

广东省护理学会

粤护字〔2022〕83号

关于举办《PICC置管规范化技能培训及实践》 学习班的通知

随着静脉输液护理专业的深入开展，经外周静脉穿刺置入中心静脉导管（PICC）技术在需要长期静脉输液病人中发挥着越来越重要的作用。为提高PICC技术的安全性、预防PICC相关并发症、节省医疗费用，广东省护理学会静脉治疗专业委员会定于2022年8月18日~8月21日举办省级继续医学教育项目《PICC置管规范化技能培训及实践》学习班，项目编号2022511405008，授予省级I类学分10分。届时将邀请国内静脉治疗的医疗、护理专家讲学，并进行疑难病例讨论及操作演示等。经考试合格后由广东省护理学会静脉治疗专业委员会颁发PICC置管培训合格证书。欢迎各级医院护理人员参加。现将有关事项通知如下：

一、培训主要形式和内容

本次培训主要授课形式包括主题讲座、案例分享、理论考核、操作演示及模型考核等。

（一）授课内容

1. 输液治疗政策与流程；
2. 静脉治疗最新指南解读；
3. 静脉输液的相关血管解剖；
4. B超影像学基础知识及PICC的B超导管定位；
5. 导管相关性血流感染的预防与处理；
6. 静脉输液治疗评估与血管通路器材的选择；
7. 超声引导下改良塞丁格技术的临床应用；
8. PICC置管过程及置管后常见问题及处理；
9. PICC置管风险全程管理；
10. EKG辅助PICC尖端定位的临床应用；
11. 导管尖端X光定位；
12. 导管相关性血栓的预防及处理；

13. 静脉治疗护理健康教育;
14. 静脉治疗疑难病例分享 (导管相关血栓、淋巴液漏、药物外渗等);
15. PICC 置管流程及操作示范。

(二) 理论考核

(三) PICC 置管操作及考核: 模型操作及临床实操及考核。

二、参会人员及培训对象

1. 各级医院静脉治疗专业小组成员、护士长、专科护士、护理小组长。
2. 已取得广东省护理学会及中华护理学会颁发的 PICC 维护证的临床一线护士, 需要申请 PICC 置管培训合格证书的护士。

三、培训方式、地点及时间

1. 培训方式: 因疫情原因, 采用线下及线上理论授课+理论考核+现场模型操作考核+临床实践考核。线上学习采用“腾讯会议”视频, 线上学员请事先下载好相关 APP

2. 培训时间: 2022 年 8 月 18 日~8 月 21 日

3. 报到时间: 2022 年 8 月 18 日 (周四) 14: 30~17: 30

4. 报到地点: 金城宾馆一楼大厅 (地址: 广州市越秀区东华北路 168 号, 酒店电话: 020-87754888)

5. 培训地点: 金城宾馆三楼会议中心。

四、培训费用

1. 培训费: 980 元/人 (含理论考核、模型考核及资料费)。

2. 线下培训班统一安排住宿 (请带身份证原件), 费用按规定回单位报销。

3. 报名人数与要求 (特别重要, 请仔细阅读!!!):

①线下学员人数因疫情防控限定 270 人 (因疫情限制随时改为线上教学) 先报先得, 有纸质版资料, 先在网上报名缴费, 8 月 18 日下午务必现场报到确认。8 月 21 日培训地点进行模型操作考核并颁发考核成绩单。

②线上学员人数不限, 8 月 19 日至 8 月 20 日实时线上授课 (不设置回放),

方案 1: 线上学员 8 月 21 日参加线下模型操作考核并颁发考核成绩单。

方案 2: 不能参加线下模型练习的学员, 自行在本院由有 PICC 置管资质证的老师带领下进行练习或联系所分配的考核基地医院练习, 通过理论考核与模型练习后颁发考核成绩单。线上学员仅提供电子版培训资料。

③关于学分 按照缴费顺序, 缴费 1-480 名学员授予学分, 480 名以后学员无学分。无论线上还是线下学员均需要在 8 月 18 日报到当天下午凭缴费凭证将学分卡送

到线下报到学分收集处，并在指定时间内到培训地点取回学分卡。（不提供邮寄服务）

五、报名及缴费方式


1. 报名及缴费时间：截止至8月13日23:59。

2. 缴费方式：所有学员通过扫缴费二维码-注册系统账号-微信线上缴费（详见附件1），系统会自动开出电子发票。（重要提醒★★：①请考虑清楚再确定报名缴费，如果需要等医院审批流程的话，可以先报名，但是先不缴费，等单位审批通过以后，再登录缴费即可！②一旦缴费成功，原则上不予退费，特殊原因需要退费的学员，需要提交书面退费申请，说明原因，经本医院护理部同意，交陈利芬主委审核同意后，方可办理退费！③已经缴费的学员请留意自己的邮箱是否有收到发票，没有收到发票的话，会务组老师会在邮箱回复您是否缴费成功！）

3. 联系人：柴燕燕 13710857023 吴碧芳 13610171919
 屈盈莹 13560251326 陈进英 13434112737
 吴胜菊 13660381087

六、学分录入

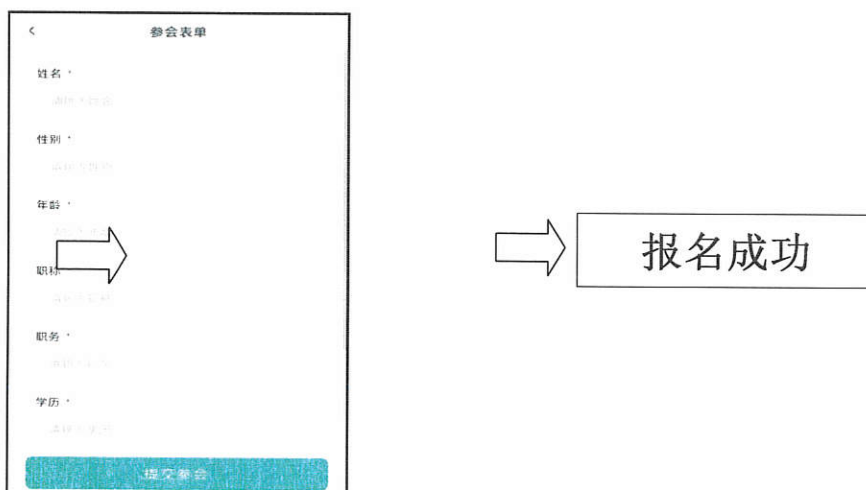
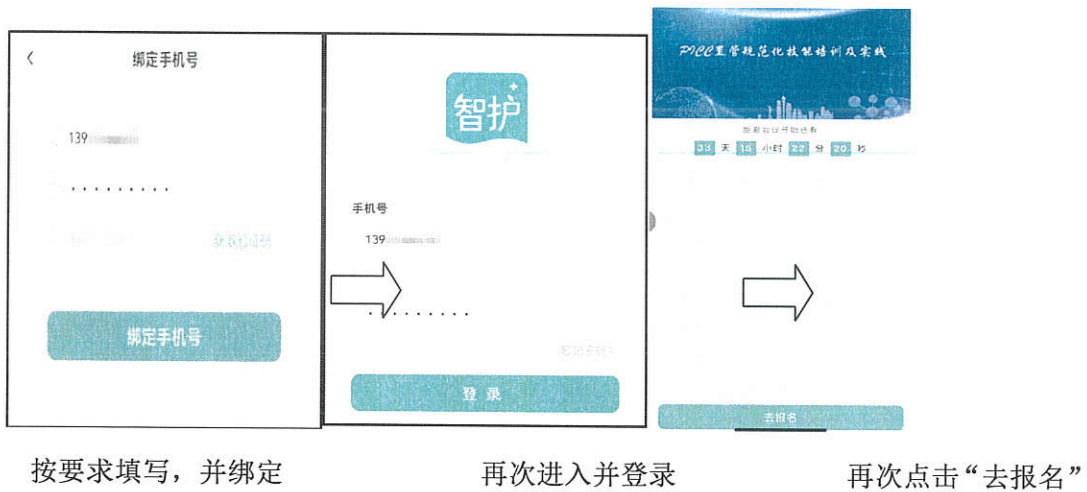

请参加培训班的学员携带 IC 卡报到时录入学分（实名录入），不接受 IC 卡号录入。逾期“卫生科教管理平台”将不予认可补授学分，特此说明，敬请注意！



微信缴费二维码

广东省护理学会静脉治疗护理专业委员会
2022年7月15日
会务专用章

附件 1: 报名以及缴费操作指引
第一步: 报名



正确填写参会表单内容, 点击“提交参会”

第二步：缴费

The screenshot shows a payment page for a training course. At the top left, there is a blue banner with the course title 'PICC置管规范化技能培训及实践' and a countdown timer indicating '距离会议开始还有 33 天 15 小时 16 分 15 秒'. On the right, the course name and price '¥980' are displayed, along with the validity period '2022-08-18 到 2022-08-21'. Below this, the '费用明细' (Fee Details) section shows '培训费' (Training Fee) of 980元. The '支付方式' (Payment Method) section has '微信支付' (WeChat Pay) selected, indicated by a green checkmark and a white arrow pointing to it. At the bottom, there are three buttons: '去付款' (Go to Payment), '取消参会' (Cancel Attendance), and '生成订单·下一步' (Generate Order · Next Step).

点击“去付款”

选择支付方式，如需公务卡缴费，建议公务卡先绑定个人微信，才可以选择微信支付，点击“生成订单，下一步”

The screenshot shows the '生成订单·发票信息' (Generate Order · Invoice Information) form. It includes fields for '发票类型' (Invoice Type) with '单位开票' (Unit Invoice) selected, '发票抬头' (Invoice Title) with a '选择' (Select) button, '税号' (Tax ID) with a '选择' (Select) button and a white arrow pointing to it, '单位地址' (Unit Address), '单位电话' (Unit Phone), and '开户银行' (Opening Bank). A '生成订单' (Generate Order) button is at the bottom.

按要求缴费：
如需要公务卡缴费，切记看清楚微信支付是否选择了“公务卡”，
才可以缴费。
缴费成功

填写发票信息，包括税号和个人邮箱等，点击生成订单